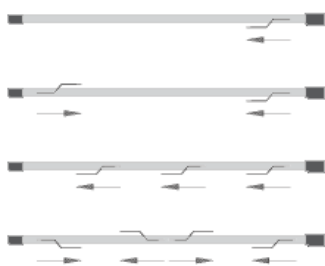


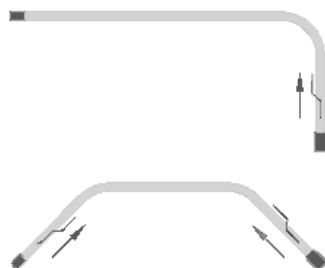


GRENZGRÖSSEN

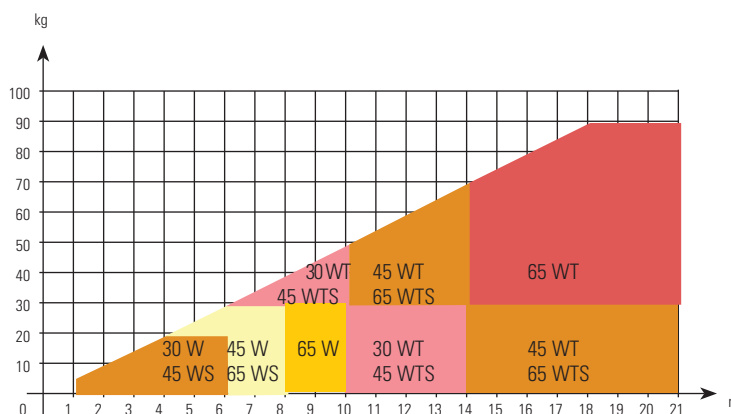
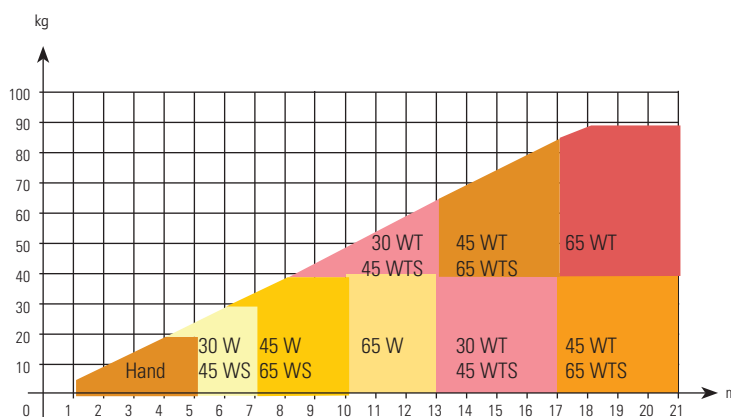
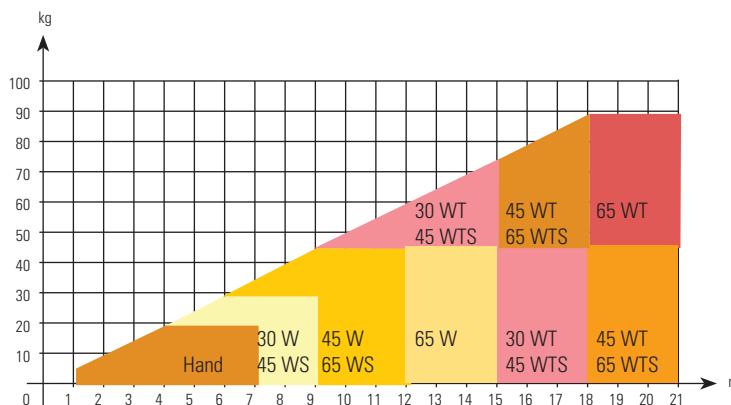

Gerade Laufschiene:



1 Bogen 90° oder 2 Bögen 45°:



2 Bögen 90°:



Technische Änderungen vorbehalten

Stand: 06/07

Grenzwerte:

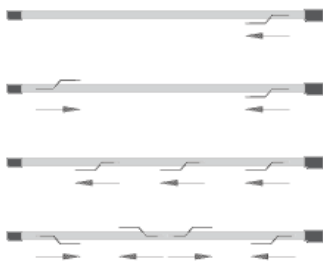
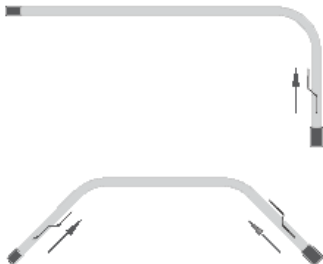
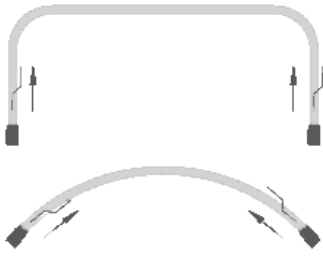
Vorhanghöhe maximal 5 m
 Stoffgewicht bis 500 g/m²
 Zugabe maximal 1:2
 Gewicht pro Laufröllchen maximal 500 g
 pro Meter Vorhangschiene 10 Laufröllchen

Gebogene Schiene: Vorhangbreite ist gestreckte Länge
 Mindestbiegeradius 350 mm

W Watt
 WS Watt Schnellläufer
 WT Watt Tandem

 WTS Watt Tandem Schnellläufer

GRENZGRÖSSEN

Form	Vorhangbreite (m)	Vorhanggewicht (kg)	Antrieb Hand/Elektro	Vorhangzug Typ	
				1-teilig	2-teilig
gerade Laufschiene 	7	20	Handantrieb	5860	5861
	9	30	30 W	5160	5161
	9	30	45 WS	5561	5562
	12	45	45 W	5260	5261
	12	45	65 WS	5764	5765
	15	45	65 W	5760	5761
	15	75	30 WT	5360	5361
	15	75	45 WTS	5660	5661
	18	45	30 WT	5360	5361
	18	45	45 WTS	5660	5661
	18	90	45 WT	5460	5461
	18	90	65 WTS	5766	5767
	21	45	45 WT	5460	5461
	21	45	65 WTS	5766	5767
21	90	65 WT	5762	5763	
1 Bogen 90° oder 2 Bögen 45° 	5	20	Handantrieb	5860	5861
	7	30	30 W	5160	5161
	7	30	45 WS	5561	5562
	10	40	45 W	5260	5261
	10	40	65 WS	5764	5765
	13	40	65 W	5760	5761
	13	65	30 WT	5360	5361
	13	65	45 WTS	5660	5661
	17	40	30 WT	5360	5361
	17	40	45 WTS	5660	5661
	17	85	45 WT	5460	5461
	17	85	65 WTS	5766	5767
	21	40	45 WT	5460	5461
	21	40	65 WTS	5766	5767
21	90	65 WT	5762	5763	
2 Bögen 90° 	6	20	30 W	5160	5161
	6	20	45 WS	5561	5562
	8	30	45 W	5260	5261
	8	30	65 WS	5764	5765
	10	30	65 W	5760	5761
	10	50	30 WT	5360	5361
	10	50	45 WTS	5660	5661
	14	30	30 WT	5360	5361
	14	30	45 WTS	5660	5661
	14	70	45 WT	5460	5461
	14	70	65 WTS	5766	5767
	21	30	45 WT	5460	5461
	21	30	65 WTS	5766	5767
	21	90	65 WT	5762	5763

Grenzwerte:

Vorhanghöhe maximal 5 m

Stoffgewicht bis 500 g/m²

Zugabe maximal 1:2

Gewicht pro Laufröllchen maximal 500 g

pro Meter Vorhangschiene 10 Laufröllchen

W Watt

WS Watt Schnellläufer

WT Watt Tandem

WTS Watt Tandem Schnellläufer

Gebogene Schiene: Vorhangbreite ist gestreckte Länge

Mindestbiegeradius 350 mm