

BESTELLFORMULAR

Rollosystem



BESTELLER

Besteller/Kunden-Nr. _____

Telefon _____

Telefax _____

Ansprechpartner _____

Kommission _____

VERSANDANSCHRIFT

Firma _____

Straße _____

PLZ _____ Ort _____

Kontaktperson _____

Versandtermin _____

VERSANDART

Paketdienst

Spedition

Abholung

sonstige _____

ANGEBOT-NR.

Bitte unbedingt angeben, falls Angebot vorliegt.

Stempel _____

Datum _____ Unterschrift _____

BESTELLUNG sundrapé® Quadro-Rollos sind Maßanfertigungen und können daher weder umgetauscht noch zurückgenommen werden.

Wiederholung! (Falls das Fax auf Grund einer Fehlermeldung nicht gesendet wurde)

Lfd.-Nr.	Kunden Pos.	Stückzahl	Typ-Nummer	Rollobreite	Rollohöhe	Farbe (1) Aluteile	Kunststoffteile		Behang Qualität	Bedien- höhe (2)	Bedienung		Preis
							schwarz	weiß			links	rechts	
			L				<input type="checkbox"/>	<input type="checkbox"/>			<input type="checkbox"/>	<input type="checkbox"/>	
			L				<input type="checkbox"/>	<input type="checkbox"/>			<input type="checkbox"/>	<input type="checkbox"/>	
			L				<input type="checkbox"/>	<input type="checkbox"/>			<input type="checkbox"/>	<input type="checkbox"/>	
			L				<input type="checkbox"/>	<input type="checkbox"/>			<input type="checkbox"/>	<input type="checkbox"/>	
			L				<input type="checkbox"/>	<input type="checkbox"/>			<input type="checkbox"/>	<input type="checkbox"/>	
			L				<input type="checkbox"/>	<input type="checkbox"/>			<input type="checkbox"/>	<input type="checkbox"/>	

595 190 • 01.2009 • Alle Maße in mm.

Sonderbedienelemente Seitenzug (3)

Edelstahlkette

Kabelaustritt Elektrorollo

oben

hinten

Elektro-Zubehör siehe Preisliste

Menge Art. Nr.

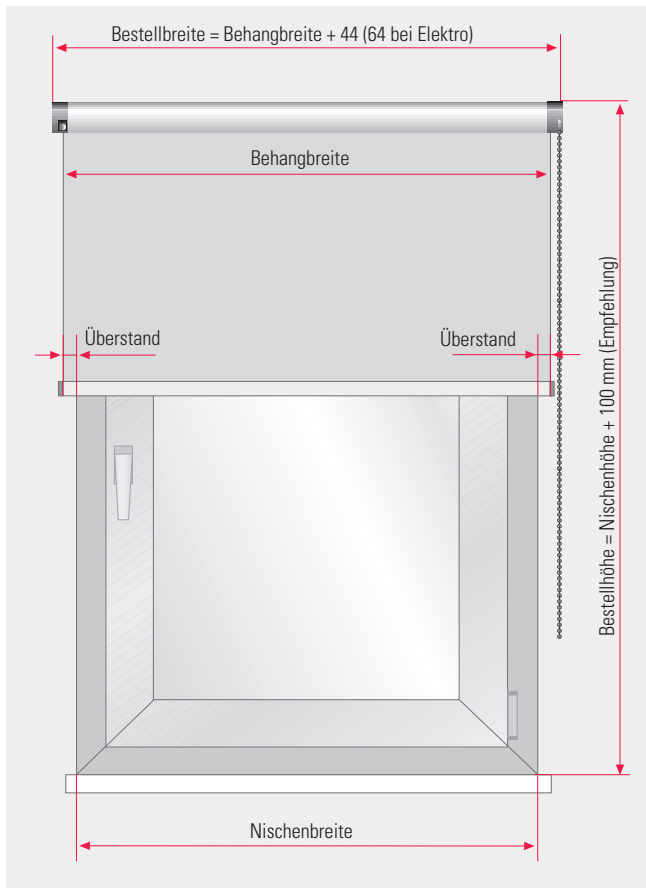
Montage Kassettenrollo

Clipträgeranzahl:
 Rollobreite bis 1000 mm: 2 Clipträger
 Rollobreite bis 2000 mm: 3 Clipträger
 Rollobreite bis 2500 mm: 4 Clipträger
 (im Lieferumfang enthalten)

- Hinweise:**
- (1) silber 9006 oder weiß 9016
 - (2) Mindestkettenlänge = 0,9 x Anlagenhöhe (Rundung 100 mm)
 - (3) ohne Angabe = Kunststoffkugelschleife in Farbe der Kunststoffteile

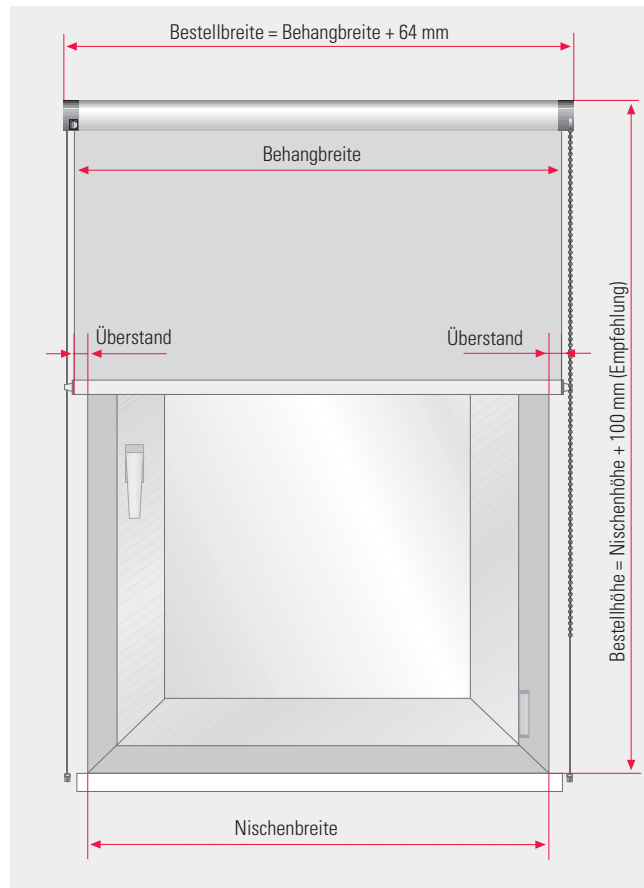
(Aufmaßhinweise siehe Rückseite)

Seitenzug oder Elektro
freihängend
Wandmontage



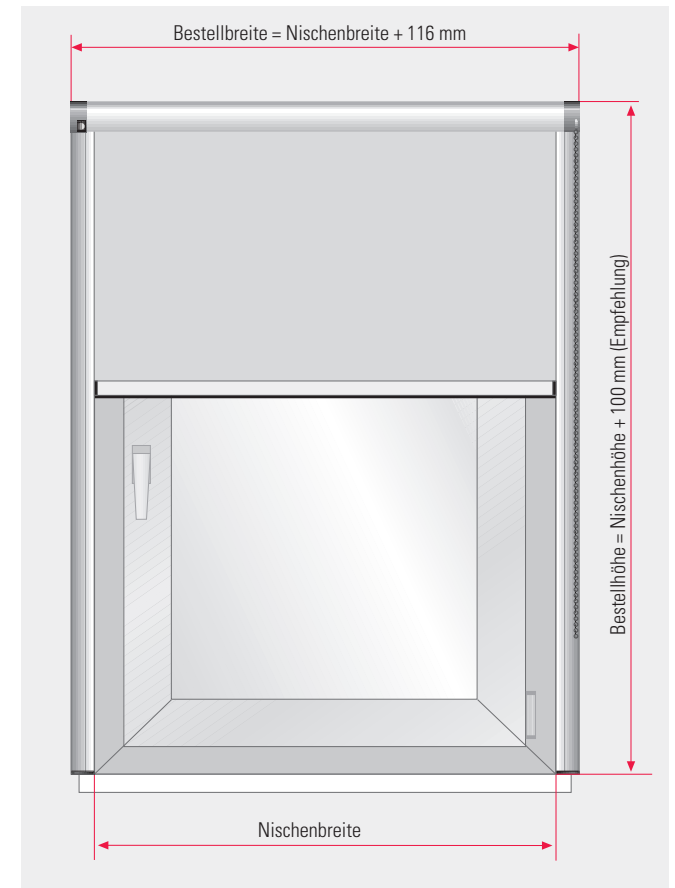
Nischenbreite genau messen,
Behangüberstand berücksichtigen,
Empfehlung 50 mm pro Seite

Seitenzug oder Elektro
mit Spanndrahtführung
Wandmontage



Nischenbreite genau messen,
Behangüberstand berücksichtigen,
Empfehlung 50 mm pro Seite

Seitenzug oder Elektro
mit Seitenführung
Wandmontage



Nischenbreite genau messen